

BOMBILLOS



ARTIC PLUS +110%

Un look moderno con más brillo y más alcance.



Ref.	Base	Potencia
BH0402	HS1 - H4	35/35 W
BH0404	H4	60/55 W
BH0406	P15D-25-1 1 Pata	35/35 W
BH0408	BA20d	35/35 W
BH0410	H7	55 W

H.O.D. ARTIC PLUS +110%

12V DC



GOLD PLUS +130%

Una conducción segura en todo tipo de clima.



Ref.	Base	Potencia
BH2202	HS1 - H4	35/35 W
BH2204	H4	60/55 W
BH2206	P15D-25-1 1 Pata	35/35 W
BH2208	BA20d	35/35 W
BH2210	H7	55 W

H.O.D GOLD PLUS +130%

12V DC



SILVER PLUS +150%

El máximo brillo y máxima seguridad en la conducción.



Ref.	Base	Potencia
BH2002	HS1 - H4	35/35 W
BH2004	H4	60/55 W
BH2006	P15D-25-1 1 Pata	35/35 W
BH2008	BA20d	35/35 W
BH2010	H7	55 W

H.O.D. SILVER PLUS +150%

12V DC

BOMBILLOS



Ref.	Base	Potencia
BH0602	HS1 - H4	35/35 W
BH0604	H4	60/55 W
BH0606	P15D-25-1 1 Pata	35/35 W
BH0608	BA20d	35/35 W
BH0610	H7	55 W
BH0614	H3	35 W
BH0630	H3	55 W

O.E.M.
TIPO ORIGINAL



Ref.	Base	Potencia
BH0502	HS1 - H4	35/35 W
BH0504	H4	60/55 W
BH0506	P15D-25-1 1 Pata	35/35 W
BH0508	BA20d	35/35 W
BH0510	H7	55 W
BH0514	H3	35 W
BH0530	H3	55 W

O.E.M. SUPER WHITE
TIPO ORIGINAL



BH0634
B35 BA20d - PLUS
12VDC - 35/35 W



OSRAM N.B.L.

Ref.	Base	Potencia
BH3818	9006	51 W



N.B.U. OSRAM

Ref.	Base	Potencia
BH3230	H3	55 W
BH3240	H8	55 W



COOL BLUE INTENSE

Ref.	Base	Potencia
BH3010	H7	55 W
BH3012	H1	55 W
BH3030	H3	55 W
BH3036	H11	55 W



ALL SEASON

Ref.	Base	Potencia
BH2810	H7	55 W
BH2812	H1	55 W
BH2830	H3	55 W



SILVERSTAR

Ref.	Base	Potencia
BH2612	H1	55 W

BOMBILLOS



Ref.	Base	Potencia
BH2407	3 PATAS	35/35 W
BH2426	880	27 W
BH2428	H9	65 W
BH2437	H13	60/55 W
BH2466	H3 - 24V	70 W
BH2468	H1 - 24V	70W

OSRAM EQUIPO ORIGINAL

SALE



TRUCK STAR PRO

Ref.	Base	Potencia
BH3404	H4 - 24V	75/70 W
BH3410	H7 - 24V	70 W
BH3412	H1 - 24V	70 W
BH3438	H11 - 24V	70 W



HI5804

KIT H.I.D. BASE 9006

6.000K

SALE



FL0204

FAROLA H6

12/24 VDC - 10W - 1000 Lm

Luz Blanca
6000k

Garantía
3 M

Voltaje V
12-24

Lumen
1.000

Potencia
10W

Luz Blanca
6000k

Garantía
1 Año

Voltaje V
12-24

Lumen
6000

Chip
CREE



Ref.	Base
FL3226	H13

Características Principales

- Brillo de 3.000 Lm x bombillo
- 0.1s para un 100% de luz
- Fuente de luz CREE (USA)
- Chip CREE luz mas concentrada
- Balastro mini de fácil instalación
- Cuerpo de aluminio
- Turbo ventilador de 10.000h
- Conexión de socket OEM
- Protección corto circuito
- **NO SE APAGAN LOS LED'S!**

LED H.I.D. 30W CREE

12/24V DC

+57. 310 878 7305
 +57. 310 263 4106

info@mxmgroupco.com
 ventas@mxmgroupco.

Carrera 18 No 164-81
Bogotá, Colombia
 www.mxmgroupco.com

BOMBILLOS

Luz Blanca
6000k

Garantía
1 Año

Voltaje V
12-24

Lumen
7000

Chip
CREE



Ref.	Base
FL3834	9012

Características Principales

- Brillo de 3.500 Lm x bombillo
- 0.1s para un 100% de luz
- Fuente de luz CREE (USA)
- Chip CREE luz mas concentrada
- Balastro mini de fácil instalación
- Cuerpo de aluminio
- Turbo ventilador de 10.000h
- Conexión de socket OEM
- Protección corto circuito
- **NO SE APAGAN LOS LED'S!**

LED H.I.D. V1 CREE

12/24V DC



HI12 PINK 14 GREEN 16

BOMBILLO H.I.D. H4 H/L

12VDC - 35W

SALE



HI13 4.300 02 6.000 04 8.000 12

BOMBILLO H.I.D. H6 H/L

12VDC - 35W

SALE



HI14 8.000 06

BOMBILLO H.I.D. H1

12VDC - 35W

SALE



HI16 6.000 04 8.000 06

BOMBILLO H.I.D. H7

12VDC - 35W

SALE



HI36 6.000 04

BOMBILLO H.I.D. 880/881

12VDC - 35W

SALE



HI46 6.000 04 8.000 06

BOMBILLO H.I.D. 9005

12VDC - 35W

SALE

BOMBILLOS



HI42 5.000 5.000 04 06
BOMBILLO H.I.D. 9006
12VDC - 35W **SALE**



HI11 5.000 06
BOMBILLO H.I.D. 9007
12VDC - 35W **SALE**



HI2002
CABLE ARNESS H4 H/L
12VDC - P. MAX 120W **SALE**



HI2004
CABLE ARNESS H6 H/L
12VDC - P. MAX 60W **SALE**



HI2006
CABLE ARNESS H6 H/L
12VDC - P. MAX 60W **SALE**

BOMBILLOS



BL2204
OSRAM - BASE 67
 12VDC - 1.2 W **SALE**



BL2206
OSRAM - BASE 1141
 12VDC - 1.2W **SALE**




BH0702
T10/158
 12V - 5W




BH0704
67
 12V - 10W




BH0710
67 - PATA ROTADA
 12V - 10W



BH0723
T10 - 158
 12V - 10W



BH0802
T10 / 158
 12V - 5W



BH0823
T15
 12V - 15W



BH0804
67
 12V - 10W



BH0806
1141
 12V - 21W



BH0808
1034
 12V - 21/5W



BH1702
COOL BLUE T10
 OSRAM - 12 V



BH3642
OSRAM - T5 - 8.5
 24 V - 1.2 W



BH3604
OSRAM - 67
 24 V - 10 W



BH1902
OSRAM - T10/158
 12 V - 5 W



BH1944
OSRAM - 3157
 12 V - 27/7 W

BOMBILLOS

STROBER



BL61 08

BASE T10 - 5 LED

12V - 3528 SMD

SALE

STROBER



BL24 06

BASE T10 - 9 LED

12V - 5050 SMD

SALE

STROBER



BL11 04

BASE T10 3030 - FLASH

12V - 10 LED

NEW



BL13 10

BASE 67 - 9 LED

12V - 3528 SMD

SALE



BL74 02 08 10

67 - 9 LED - P. ROTADA

12V - 3528 SMD

SALE

STROBER



BL27 08

BASE 67 - 22 LED

12V - 3528 SMD

SALE

STROBER



BL48 02

BASE 67 - 9 LED

12V - 3528 SMD

SALE

STROBER



BL12 04

BASE 1141 COB - FLASH

12V - 30 LED - 1 P

SALE

BOMBILLOS

new **STROBER**



BL18 **08**
BASE 1034 - FLASH
 12V - 9 LED - 2PT **NEW**

new **STROBER**




BL16 **04** **08**
BASE 1034 COB - FLASH
 12V - 30 LED - 2 P **NEW**

new **STROBER**



BL91 **04** **08**
BASE 1034 - SILICONA
 12V - 24 LED - FLASH **NEW**



BL23 **02** **04** **08**
BASE 1034 - 22 LED
 12V - 2216 SMD **SALE**



BL56 **04** **08**
BASE 1034 - 3 LED
 12V - 5630 SMD **SALE**



BL39 **08**
BASE 1034 - 50 LED
 12V - 2216 SMD **SALE**



BL64 **08**
BASE 1034 - 13 LED
 12V - 5050 SMD **SALE**

STROBER



BL55 **02**
BASE 1034 - 3 LED
 12V - 5630 SMD **SALE**



BL37 **08**
BASE 1034 - 50LED
 12V - 5630 SMD **SALE**

BOMBILLOS



BL29 04

BASE G4 - 120 LED

12V - 3528 SMD

SALE



BL35 04 08

BASE 3157 - 22 LED

12V - 2835 SMD

SALE



BL73 08

BASE 3157 - 78 LED

12V - 2216 SMD

SALE



BL98 02 04 08 10

BASE 53 - 1 LED

24V - DIP

SALE



BL72 02 04 10

BASE 67 - 9 LED

24V - 3528 SMD

SALE



PLAQUETA TECHO COLOR

Ref.	Base	Color
BL2902	9 LED	Azul
BL2908	18 LED	Rojo
BL2924	24 LED	Verde

EXPLORADORAS



WL6402
EXPLORADORA 6 LED
 12 VDC | 10W - 1.200 Lm | SPOT



WL6404
EXPLORADORA 9 LED
 12 VDC | 15W - 1.800 Lm | SPOT



WL6804
OJO DE ÁNGEL
 12/24V | 21W - 2.100 Lm | SPOT

new



WL2004
RECTANGULAR - BICOLOR
 12 / 24 | 20W - 2.000 Lm | COMBO

new



WL8404
XTRAIL 3"
 12 / 24 | 40W - 4.000 Lm | SPOT



WL7204
RECTANGULAR SLIM 6"
 12V | 18W - 1.800 Lm | SPOT



WL2604
JUEGO DE FAROLAS 7"
 12/24V | 45W - 4.500 Lm | H/L



WL1050
BARRA CURVA 50"
 12/24V | 240W - 24.000 Lm | COMBO

EXPLORADORAS



WL0702

SOPORTE PLANO

Para Exploradora WL0601



WL0703

SOPORTE TUBO

Para Exploradora WL0601



WL0706

UNIVERSAL 2.5"



DC3603

ARNES MOTO 10A



DC3680

ARNES MOTO 10A

EXPLORADORA + DRL



DC3640

ARNES AUTO X 6m

Salida Doble

EXPLORADORAS

new

HALO

WL8004



WL8204



MULTIVOLTAJE
10-30 VDC



LENTE
POLICARBONATO



CUERPO
ALUMINIO



NIVEL
PROTECCIÓN
IP65



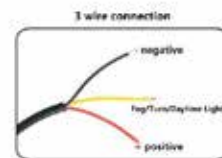
TEMPERATURA
COLOR
5800k



6 MESES
GARANTÍA



Stainless steel adjustable bracket



3 wire connection

Características Principales

- Voltaje de operación:** 10-30 VDC
- Temperatura de color:** 6.000 K
- Certificaciones:** CE, RoHS, IP65
- Chip:** CSP 20W
- Vida Útil:** 20.000 h
- Potencia:** 20 W
- Lumens RAW:** 2.000 Lm
- Corriente:** 2.08 A @ 12VDC
- Garantía:** **6 MESES**

EXPLORADORA + DRL HALO

+57. 310 878 7305
 +57. 310 263 4106

info@mxmgroupco.com
 ventas@mxmgroupco.

Carrera 18 No 164-81
 Bogotá, Colombia
 www.mxmgroupco.com

EXPLORADORAS



Bases Exploradora MAXIM



Bases exploradora MAXIM

- Plástico de alta resistencia
- Tornillos en Inox.
- Pin en acero G8
- 4 suplementos diferentes



new

WL0736

SOPORTE EXPLORADORAS UNIVERSAL



22 / 24 / 26 / 28 mm

AHORA TODOS LOS TORNILLOS NEGROS



NYLON REFORZADO



new

WL0737

SOPORTE EXPLORADORAS UNIVERSAL + PLATINA



22 / 24 / 26 / 28 mm



NYLON REFORZADO

LAMPARAS

Garantía
2 Años

Voltaje
12V

Protección
IP67



Características Principales

- Fuente de luz L.E.D. S.M.D.
- Bajo consumo de corriente.
- Resistente a vibraciones.
- Resistente a los impactos
- Cumple normas D.O.T. y S.A.E.
- No se decolora.
- Protección contra corto circuito.
- No se apagan los L.E.D.'s
- Conexión de Socket

GS78 04 06 08

LAMPARA DE 4" HALO INCRUSTAR

12V DC

Garantía
2 Años

Voltaje
12V

Protección
IP67



Características Principales

- Fuente de luz L.E.D. S.M.D.
- Bajo consumo de corriente.
- Resistente a vibraciones.
- Resistente a los impactos
- Cumple normas D.O.T. y S.A.E.
- No se decolora.
- Protección contra corto circuito.
- No se apagan los L.E.D.'s
- Conexión de Socket

GS80 04 06 08

LAMPARA DE 6" HALO INCRUSTAR

12V DC

Garantía
2 Años

Voltaje V
12/24

Protección
IP67



Características Principales

- Fuente de luz L.E.D. S.M.D.
- Bajo consumo de corriente.
- Resistente a vibraciones.
- Resistente a los impactos
- Cumple normas D.O.T. y S.A.E.
- No se decolora.
- Protección contra corto circuito.
- No se apagan los L.E.D.'s
- Conexión de cable

GS4884

LAMPARA LATERAL HALO BICOLOR

12 / 24 V DC

LAMPARAS



LAMPARA DE 4" HALO - INCRUSTAR

GSH02	0404	0606	0808	CON ARO INOX.
GSH04	0404	0606	0808	SIN ARO


Características Principales

- **Máximo Brillo**
Circuito Importado.
LED Ultima tecnología.
24 LED's Alto Brillo.
- **100 % Impermeable**
Sellado tecnología USA.
IP 67
- **Máxima Garantía**
24 meses de garantía.
- **Multivoltaje**
12 y 24 VDC
- **Gran Visibilidad**
160° De Apertura
- **Máxima Calidad**
Componentes importados
Materiales de clase mundial
Plásticos con aditivo UV
30.000h de Vida Útil

Datos Técnicos

- **Voltaje:** DC 10-30V
- **Función:** Stop/Direc/Rever.
- **Materiales:** ABS - PC
- **Garantía:** 24 meses
- **Montaje:** Incrustar
- **Grado IP:** IP67
- **Sellado:** Tecnología USA
- **Temp. Trabajo:** -40°C a +65°C
- **Conexión Cable:** 18 AWG

Imagen del producto



LAMPARAS

Garantía
2 Años

Voltaje V
12/24

Protección
IP67



Características Principales

- Fuente de luz L.E.D. S.M.D.
- Bajo consumo de corriente.
- Resistente a vibraciones.
- Resistente a los impactos
- Cumple normas D.O.T. y S.A.E.
- No se decolora.
- Protección contra corto circuito.
- No se apagan los L.E.D.'s
- Conexión de Socket

GSC04 | 0404 0606 0808

LAMPARA DE 4" INCRUSTAR

12 / 24V DC

Garantía
2 Años

Voltaje V
12/24

Protección
IP67



Características Principales

- Fuente de luz L.E.D. S.M.D.
- Bajo consumo de corriente.
- Resistente a vibraciones.
- Resistente a los impactos
- Cumple normas D.O.T. y S.A.E.
- No se decolora.
- Protección contra corto circuito.
- No se apagan los L.E.D.'s
- Conexión de cable

GS10 | 0404 0606 0808

LAMPARA DE 4" INCRUSTAR

12 / 24V DC

Garantía
2 Años

Voltaje V
12/24

Protección
IP67



Características Principales

- Fuente de luz L.E.D. S.M.D.
- Bajo consumo de corriente.
- Resistente a vibraciones.
- Resistente a los impactos
- Cumple normas D.O.T. y S.A.E.
- No se decolora.
- Protección contra corto circuito.
- No se apagan los L.E.D.'s
- Conexión de cable

GS06 | 0404 0606 0808

LAMPARA DE 95 mm INCRUSTAR / SOBREPONER

12 / 24V DC

LAMPARAS

Garantía
2 Años

Voltaje V
12/24

Protección
IP67



GS08 0606 0404 0808

LAMPARA DE 122 mm CON ARO / VINCRUSTAR

12 / 24V DC



Características Principales

- Fuente de luz L.E.D. S.M.D.
- Bajo consumo de corriente.
- Resistente a vibraciones.
- Resistente a los impactos
- Cumple normas D.O.T. y S.A.E.
- No se decolora.
- Protección contra corto circuito.
- No se apagan los L.E.D.'s
- Conexión de cable

Garantía
2 Años

Voltaje V
12/24

Protección
IP67



GSC08 0406 0408

LAMPARA DE 122 mm INCRUSTAR

12 / 24V DC



Características Principales

- Fuente de luz L.E.D. S.M.D.
- Bajo consumo de corriente.
- Resistente a vibraciones.
- Resistente a los impactos
- Cumple normas D.O.T. y S.A.E.
- No se decolora.
- Protección contra corto circuito.
- No se apagan los L.E.D.'s
- Conexión de cable

Garantía
2 Años

Voltaje V
12/24

Protección
IP67



GS36 0406 08

LAMPARA DE 140 mm INCRUSTAR / SOBREPONER

\$ 19.990

SALE



Características Principales

- Fuente de luz L.E.D. S.M.D.
- Bajo consumo de corriente.
- Resistente a vibraciones.
- Resistente a los impactos
- Cumple normas D.O.T. y S.A.E.
- No se decolora.
- Protección contra corto circuito.
- No se apagan los L.E.D.'s
- Conexión de cable

LAMPARAS

Garantía
2 Años

Voltaje V
12/24

Protección
IP67



NEW



Características Principales

- Fuente de luz L.E.D. S.M.D.
- Bajo consumo de corriente.
- Resistente a vibraciones.
- Resistente a los impactos
- Cumple normas D.O.T. y S.A.E.
- No se decolora.
- Protección contra corto circuito.
- No se apagan los L.E.D.'s
- Conexión de cable

GS32 04 06 08

LATERAL OVALADA

12 / 24V DC

Garantía
2 Años

Voltaje V
12/24

Protección
IP67



Características Principales

- Fuente de luz L.E.D. S.M.D.
- Bajo consumo de corriente.
- Resistente a vibraciones.
- Resistente a los impactos
- Cumple normas D.O.T. y S.A.E.
- No se decolora.
- Protección contra corto circuito.
- No se apagan los L.E.D.'s
- Conexión de socket

GS12 0404 0606 0808

LAMPARA DE 6" INCRUSTAR

12 / 24V DC

Garantía
2 Años

Voltaje V
12/24

Protección
IP67



Características Principales

- Fuente de luz L.E.D. S.M.D.
- Bajo consumo de corriente.
- Resistente a vibraciones.
- Resistente a los impactos
- Cumple normas D.O.T. y S.A.E.
- No se decolora.
- Protección contra corto circuito.
- No se apagan los L.E.D.'s
- Conexión de cable

GSC14 0404 0606 0808

LAMPARA DE 6" SOBREPONER

12 / 24V DC

+57. 310 878 7305
+57. 310 263 4106

info@mxmgroupco.com
ventas@mxmgroupco.

Carrera 18 No 164-81
Bogotá, Colombia
www.mxmgroupco.com

LAMPARAS



GSA0404 06
4" INCRUSTAR CRISTAL
12 V **SALE**



GSB0404 04 06
4" INCRUSTAR CRISTAL
24 V **SALE**



GSC0404 06
4" INCRUSTAR CRISTAL
12/24 V **SALE**



GSD04 06 06
4" INCRUSTAR CABLE
12/24 V **SALE**



GS12 04 06
6" INCRUSTAR CRISTAL
12/24 V **SALE**



GS46 04
BARRA LED 14"
12/24 V



GS2804 04 06
LATERAL CRISTAL
12 V **SALE**



GS3004 04
LATERAL CRISTAL
24 V **SALE**



GS38 06 06 08
LATERAL MINI 180°
12/24 V

LAMPARAS



GS02 06 08

REDONDA 2"

12 V



GS03 06 08

REDONDA 2.5"

12 V



GS24 04

LUZ PLACA

12 o 24 V



GS26 04

LUZ PLACA LED

12/24 V



GS43 02 04 10

LUZ TECHO OVALADA

12 V



GS45 02 04 10

LUZ TECHO RECTANGULAR

12 V



GW02 02 04

LICUADORA 4"

12/24 V - SAE CLASE 2



GS62 06 08

OVALADA 6" FLECHA

12 V

SALE



GS64 06 08

OVALADA 6" FLECHA

24 V

SALE

LAMPARAS

Garantía
2 Años

Voltaje V
12/24

Protección
IP67



Características Principales

- Fuente de luz L.E.D. S.M.D.
- Bajo consumo de corriente.
- Resistente a vibraciones.
- Resistente a los impactos
- Cumple normas D.O.T. y S.A.E.
- No se decolora.
- Protección contra corto circuito.
- No se apagan los L.E.D.'s
- Conexión de cable

ST64 06 82

BALIZA TECHO 1.2 m

SALE



GS74 04 06

LAMPARA 125mm

12/24 V

SALE



GS66 06

OVALADA 6"180°

12/24 V

SALE



GS58 06

CABINA 12 LED

12V

SALE



GS54 04

BARRA LED 17"

12 V

SALE



GS56 04

BARRA LED 17"

24 V

SALE

ACCESORIOS



DR1404
DRL COB TIPO U
 12 VDC **SALE**



DR0604
DRL COB RECT. FLEXIBLE
 12 VDC **SALE**



DR1004
DRL COB TIPO L 17 X 3 cm
 12 VDC **SALE**




DR04 02 04 08 10 14 16
DRL 5630 PAR
 12 VDC **SALE**



DR6452
DRL SMD 5630 15 LED
 12 VDC **SALE**



ST54 02 10
STROBER 4 LED 2.5"
 12 VDC **SALE**



BL65 10
POD LED HIGH POWER
 12 VDC **SALE**



DL10 02 04 10
STOP LINEAL



DL67 08
STOP MINI X 2 Pcs.
 12 VDC **SALE**

ACCESORIOS



DL40 02 04 08 10 11 88

TRAGALUZ LED FLASH



BL63 04

AVISO MOTO TAXI

12 VDC

SALE



ST56 10

STROBER LUPA

12 VDC

SALE



ST46 03

STROBER MALETERO

12 VDC

SALE



ST34 02 04

STROBER BARRA 2 Pcs.

12 VDC

SALE




ST82 02 04

STROBER BARRA 2 PCS.

12 VDC

SALE



ST30 04

STROBER 4 LED X 2 PCS.

12 VDC

SALE



ST92 02 04

STROBER OVALADO 2 LED

12 VDC

SALE



ST94 02 04

STROBER BARRA 2 PCS.

12 VDC

SALE

ACCESORIOS






ST86 0204
STROBER OVALADO 6 LED
 12 VDC **SALE**




ST96 0204
STRO. 3 LED MED. X 2 Pcs
 12 VDC **SALE**





ST98 0204
STRO. 6 LED MED. X 2 Pcs.
 12 VDC **SALE**

ST88 0204
STRO. 3 LED MINI X 2Pcs.
 12 VDC **SALE**




ST90 0204
STRO. 4 LED MINI X 2
 12 VDCV **SALE**



ST66 02040810428284
STROBER TIPO FEDERAL
 2 Funciones - Strober y Stop

OSRAM




DR6204
DRL OSRAM 301 BK 12V
SALE




ST02 0204081042828488
STROBER 4 LED ALTA
 2 Funciones - Strober y Stop




ST02 86
STROBER 4 LED ALTA
 2 Funciones - Stop y Direccionales

ACCESORIOS



ST02 | 02 04 08 10 88

STROBER 4 LED ALTA

4 Funciones Strober



ST76 | 04

STROBER 4 LED CREE 12W

12/24 VDC

SALE



ST78 | 04

STROBER 6 LED CREE 18W

12/24 VDC

SALE



ST80 | 02 04

STROBER 12 LED CREE 36W

12/24 VDC

SALE



ST72 | 02

STROBER 3 LED CREE 9W

12/24 VDC

SALE




ST74 | 04

STROBER 6 LED CREE 18W

12/24 VDC

SALE



ST65 | 02 04

STROBER 3 LED SAE

12/24 VDC

SALE



ST70 | 42 04 46 84 41

LICUADORA REDONDA

Luz Media Y Strober




ST68 | 02 04 06 08

LICUADORA OVALADA

Luz Media Y Strober


ILUMINACIÓN



CL40 06

CINTA 3528 - 60 LED/m

12V 4.8W/m IP65



CL44 02 04 06 08 10

CINTA 3528 - 60 LED/m

24V 4.8W/m IP65



CL46 02 04 06 08 10

CINTA 5050 - 60 LED/m

12V 14.4W/m IP65



CL56 06 10

CINTA 5050 - 60 LED/m

24V 14.4W/m IP65



CL42 10

CINTA 3528 - 120 LED/m

12V 24.4W/m IP65



CL48 08

CINTA 5050 - 60 LED/m

12V 24.4W/m IP20



CL72 02 05 08 10

BARRA LED 5630 - 1m

12V 17.5W/m IP20



CL7604

PERFIL LED RECTANGULAR

12V 18W/m - 6.000K IP20



CL7804

PERFIL LED MEDIALUNA

12V 18W/m - 6.000K IP20

ILUMINACIÓN



ML1204

MODULO CINTA LED

12V 0.3W - 600 Und. IP20



ML56 10

MODULO LED 5050

12V 0.72W IP65



ML02 02 08 10

MODULO LED MINI

12V 0.3W - 14 Lm IP65



ML04 02 08 10

MODULO LED MEDIANO

12V 0.3W - 21 Lm IP65



ML16 02 06 08 10

MODULO LED MEDIANO

12V 0.3W - 14 Lm IP65



ML18 10

MODULO LED MEDIANO

12V 0.3W - 21 Lm IP65



ML60 04

MODULO 2 LED 160°

12V 1.4 W - 140 Lm IP65



ML22 04

CAJA DE LUZ 160°

12V 3.4 W - 245 Lm IP65

ILUMINACIÓN



ML28 06

MODULO 6 LED

12V	3 W	IP68
-----	-----	------



ML06 12

MODULO RGB 160°

12V	2.1 W	IP68
-----	-------	------



000 Degradable 7C
001 Baitos 7C
011 Baitos 5B

+ AVR

MAXIM LIGHTS

DC 12V

CL1816

CONTROL MINI RGB

12V	36 W	IP20
-----	------	------



+ AVR

MAXIM

DC 12V

CL1818

CONTROL MINI RGB

12V	36 W	IP20
-----	------	------



CL1820

CONTROL MINI RGB

12V	36 W	IP20
-----	------	------



CL1822

AMPLIFICADOR MINI RGB

12V	36 W	IP20
-----	------	------



WWW.DEFIZALITPOLYDA.COM

RGB AMPLIFIER

RGB LIGHT RIGHT

CL1814

AMPLIFICADOR RGB

12V	72 W	IP20
-----	------	------



CL1826

AMPLIFICADOR RGB

12V	144 W	IP20
-----	-------	------

ILUMINACIÓN



CL1828

CONTROL RGB MUSICAL

12V

72 W

IP20



CL1830

CONTROL RGB MUSICAL

12V

72 W

IP20



CL1832

CONTROL RGB MUSICAL

12V

244 W

IP20

ILUMINACIÓN



Ref.	Voltaje	Potencia	Corriente
CL2007	12V	50W	4.16 A
CL2009	12V	75 W	6.25 A
CL2010	12V	100 W	8.33 A
CL2012	12 V	250 W	20.83 A
CL2014	12 V	400 W	33.34 A
CL2016	12 V	500 W	41.67 A

FUENTE DE PODER PARA USO INTERIOR

IP20



Ref.	Voltaje	Potencia	Corriente
CL2101	12V	12 W	1 A
CL2102	12V	24 W	2 A
CL2103	12V	36 W	3 A
CL2104	12 V	48 W	4 A
CL2106	12 V	72 W	4 A
CL2110	12 V	120 W	10 A

FUENTE DE PODER PARA USO INTERIOR

IP65



Ref.	Voltaje	Potencia	Corriente
CL2201	12V	30 W	2.5 A
CL2206	12V	60 W	5 A
CL2208	12V	100 W	8.33 A
CL2210	12 V	150 W	12.5 A
CL2212	12 V	200 W	16.67 A

FUENTE DE PODER PARA USO EXTERIOR

IP68

ILUMINACIÓN



TL0602

TUBO LED 60 cm

90-240 VAC 6.000 K CLEAR IP20



TL0604

TUBO LED 60 cm

90-240 VAC 6.000 K OPAL IP20



TL1003

TUBO LED 120 cm

90-240 VAC 4.300 K CLEAR IP20



TL1003

TUBO LED 120 cm

90-240 VAC 6.000 K CLEAR IP20



TL1210

REFLECTOR 70W

90-240 VAC 6.000 K CLEAR IP65



TL1212

REFLECTOR 100W

90-240 VAC 6.000 K CLEAR IP65



TL0202

REFLECTOR PHILIPS 150W

90-240 VAC 6.000 K CLEAR IP65